

Årsredovisning

Styrelsen och verkställande direktören för Hexatronic Scandinavia AB
får härmed avlämna årsredovisning för tiden 2011-09-01 till 2012-08-31.

Årsredovisningen omfattar	Sidan
- VD har ordet	2
- förvaltningsberättelse	3 - 7
- koncernens resultaträkning	8
- koncernens balansräkning	9 - 10
- koncernens kassaflödesanalys	11
- moderbolagets resultaträkning	12
- moderbolagets balansräkning	13 - 14
- tilläggsupplysningar (noter)	15 - 21

5/12-12
Lpm

VD har ordet

"Förvärvet av Memoteknik och vår utlagda strategi lovar gott för framtiden"

"Året har präglats av en liten avvaktande stämning. Eurokris och en oro för en eventuell påföljande konjunkturedgång har varit påtaglig på marknaden i stort. Flera större projekt har dragit ut på tiden hos våra kunder. Vi ser dock inget som rubbar oss i vår tro att den inslagna vägen är rätt för Bolaget i framtiden. Vi skall fortsätta att bygga ett Hexatronic som levererar ett så komplett produktprogram som möjligt till våra stora kunder som bygger nät för bredband.

Vi har trots en omsättningsminskning kunnat hålla såväl kassaflödet som rörelseresultatet positivt. Detta gör att vår finansiella ställning är fortsatt god och har möjliggjort förvärvet av Memoteknik.

I höstas tecknade vi avtal om 100% av aktierna i Memoteknik Holding AB. Vi betalar en del kontant och en del via att utnyttja styrelsens bemyndigande att emittera nya aktier i samband med företagsförvärv. Antal nyemitterade aktier är 400 000 st vilket motsvarar en mindre utspädning om 3,4%.

I och med förvärvet så kommer vi att växa kraftigt under nästa bokslutsår (1 sept 2012 - 31 aug 2013 red's anm.). Jag ser framför mig en lönsam tillväxt på ca 80%. Lönsamheten kommer att säkerställas genom att vi drar nytta av ett antal synergier mellan bolagen, sparar kostnader och vi kan presentera respektive bolags produktprogram för en totalt större kundgrupp. Memoteknik kommer att fortsätta som ett fristående bolag inom koncernen.

Vi känner Memoteknik - koncernen, deras medarbetare och produkter väl sedan flera år. Detta borgar för en bra och effektiv integration av Memoteknik i Hexatronic - koncernen. Vi ser förvärvet som ett stort steg i att bli en större och mer komplett leverantör av produkter för bredband över fiber. Jag ser fram emot att få fortsätta att arbeta med Memoteknik's kunder och medarbetare.

Jag vill slutligen tacka våra kunder, leverantörer, partners och medarbetare för bokslutsåret som gått. Vi ser fram emot ett fortsatt gott samarbete."

Gert Nordin
Verställande Direktör
Hexatronic Scandinavia AB (publ)

Förvaltningsberättelse

Verksamheten

Hexatronic driver sin verksamhet från Göteborg. Verksamheten är uppdelad i tre affärsområden: Network, Components och Site Solutions.

Network, som står för ca 55% av omsättningen, består av fyra produktgrupper Aktiva komponenter/produkter för fiberkommunikationslösningar (30%), Passiva komponenter för fiberkommunikationslösningar (15%), nät- och ledningsmaterial för kopparnät (45%) och slutligen nät-och ledningsmaterial för fiberkommunikationsnät (10%).

Affärsområdet Components, står för 25% av omsättningen, marknadsför lösningar och komponenter inom främst modern LED teknologi och kundspecifika kablage och kontaktdon.

Affärsområdet Site Solutions står för ca 20% av omsättningen. Affärsområdet har startat framgångsrikt under året. Bolaget ser att satsningen på ett mer komplett produktprogram för de stora nät- och kommunikationsoperatörerna är uppskattat.

Alla produkter är en blandning av egenutvecklade produkter och produkter från ledande leverantörer världen över.

Marknaden för bolagets produkter växer. Det ständigt stigande behovet av bredband för kommunikationslösningar kommer att driva den underliggande marknaden i många år till. Bolaget ser dessutom att utbyggnaden av 4G nät ger en ytterligare marknadstillväxt under de närmaste åren. Samtidigt fortsätter marknaden för utrustning och produkter för FTTH (fiber-to-the-home) och bredbandslösningar över kopparnät fortsätter att öka. Genom affärsområdet Site Solutions deltar Bolaget i utbyggnaden av datahallar och andra kommunikationslösningar (för det sk Molnet och stora Internetapplikationer) och utbyggnaden av de infrastrukturer som snabba mobila utvecklingen kräver.

LED teknologi används i allt högre utsträckning i allt fler applikationer. Kombinationen av energieffektivitet, bra tekniska specifikationer och längre livslängd gör att teknologin tränger undan allt fler traditionella lösningar (glödlampor, ljusskärmar med lysrör, CRT skärmar etc). Hexatronic är väl rustat för att leverera bra komponenter och lösningar via egen know-how och ett flertal partners från hela världen.

Vi säljer i första hand våra produkter på nordiska marknaden men vi finns representerade i flera länder i Europa.

Bolaget har 9 st anställda. Bolagets aktie är listat på Aktietorget under tickern HTRO.

Koncernen

Flerårsöversikt	11/12	10/11	09/10	08/09
Nettoomsättning tkr	39 266	44 680	36 169	39 959
Resultat före disp. %	0	5	-7	-1
Balansomslutning tkr	15 064	18 452	14 301	14 305
Soliditet %	74	61	64	79
Antal anställda	9	9	12	13

Händelser av väsentlig betydelse

Svagt år men goda framtidsutsikter. Förvärv av Memoteknik

- Negativ omsättningstillväxt. Nettoomsättningen uppgick till 39 266 kkr (44 680 kkr)
- Trots försäljningstappet har god kostnadskontroll inneburit att kassaflödet och rörelseresultatet har kunnat hållas positivt.
- Orderstocken är vid utgången av året högre än tidigare och indikerar en bättre start på nästa bokslutsår.
- EBITDA marginalen uppgår för helåret till 1,53%. Rörelseresultatet före avskrivningar (EBITDA) 600 kkr (3 051 kkr)
- Rörelseresultatet uppgick till 147 kkr (2 593 kkr)
- Resultatet före skatt uppgick till 31 kkr (2 450 kkr)
- Nettoresultatet uppgick till -120 kkr (1 995 kkr)
- Resultatet per genomsnittlig aktie uppgick till -0,01 kr (antalet aktier är 11 900 000 st)
- Styrelsen föreslår att ingen utdelning sker för bokslutsåret 2011/2012
- Avtal slutet om förvärv av 100% av Memoteknik Holding AB. Förvärvet gör att Bolaget växer kraftigt under lönsamhet under nästa bokslutsår.

Händelser efter periodens utgång

Hexatronic har slutit avtal om förvärv av Memoteknik Holding AB med dotterbolagen Memoteknik Sweden AB och Lightmate AB. Bolagen kompletterar Hexatronics produktprogram inom bredbandsnät för fiber. Memoteknik, med säte i Skellefteå, kommer att fortsätta att fungera som ett självständigt bolag i Hexatronic-koncernen. Memoteknik omsatte ca 31 mkr sitt förra räkenskapsår.

Förvärvet kommer att kraftigt öka koncernens omsättning. Omsättningsökningen kommer att ske under lönsamhet. Styrelsen räknar med att koncernen kommer att omsätta 75-85 mkr under räkenskapsåret 2012/2013, detta motsvarar en tillväxt på ca 80%. Förvärvet kommer direkt att öka vinsten per aktie.

Hexatronic betalar en del kontant och 400 000 stycken nyemitterade aktier baserad på en kurs a'2,50 kr/st för samtliga aktier i Memoteknik Holding AB. Vidare utfaller en tilläggsköpeskilling baserad på Memotekniks utfall under räkenskapsåren 12/13 och 13/14. Kontantbetalningen görs med befintlig kassa och befintligt kreditutrymme i Hexatronic. Nyemissionen görs med stöd av befintligt bemyndigande för styrelsen att emittera aktier. Nyemissionen motsvarar en utspädning av de totala antal aktier med ca 3,4%.

Tillträdet skedde den 1 november 2012 och Bolaget kommer att konsolideras i Hexatronic i samband med kvartalsrapport 1 för räkenskapsåret 2012/2013 (1 sept - 30 nov 2012). I samband med tillträdet kommer ett antal åtgärder att genomföras i koncernen som säkerställer långsiktig lönsamhet.

Förväntad framtida utveckling

Bolaget ska fortsätta att arbeta med stora kunder och större projekt där Bolagets mervärde som kompetent teknik- och lösningspartner utgör en konkurrensfördel.

Marknaden för fiberoptiska/bredbandsprodukter är och kommer att förbli en tillväxtmarknad i många år framåt. Styrelsen ser positivt på det närmaste året och ser framför sig att tillväxten skall förbli god.

Affärsområdet Components har flera större och viktiga samarbetsavtal på plats som under året kommer att generera bra resultat.

Förvärvet av Memoteknik Holding AB gör att Bolaget växer kraftigt under nästa bokslutsår. Styrelsen antar en omsättning för räkenskapsåret på mellan 75-85 mkr. Tillväxten skall ske under lönsamhet.

I övrigt lämnar Bolaget ingen prognos för kommande bokslutsår.

Exponering och finansiella risker

Valutarisker

70% av omsättningen säljs i SEK och uppdatering av prislister sker var sjätte månad till våra avtalskunder. 30% av omsättningen är valutasäkrade med valutaklausul eller säljs i ursprungsvaluta. Företaget har för verksamhetsåret 2011/2012 räknat med valutakurser på 1USD = 6,80 SEK och 1 EUR = 8,70 SEK. Beroende av vad som sker inom valutamarknaden kan det komma att påverka Bolagets lönsamhet med +/- 5% . Moderbolagets styrelse undersöker med jämna mellanrum om ytterligare valutasäkring kan förbättra bolagets hantering av valutarisken.

Kreditrisker

Bolagets styrelse följer kundreskontran noga. Bolagets kunder är mestadels större kunder, både privata och offentliga. Kreditriskerna är därför begränsade. Under verksamhetsåret 2011 - 2012 hade Bolaget inga kreditförluster.

Likviditetsrisker

Bolaget har en god likviditet och finansiell ställning. Pågående och framtida projekt antas kunna finansieras med eget kapital eller redan befintliga kreditutrymmen. I samband med förvärvet av Memoteknik kommer befintliga skulder i Memoteknik att läggas till koncernens skuldsättning. Bolaget kommer därför framåt att bevaka likviditet och finansiell ställning med extra vaksamhet.

Kassaflödesrisker

Kassaflödet från rörelsen är positivt och bolaget planerar inga större investeringar under nästa verksamhetsområde (förutom det redan genomförda förvärvet av Memoteknik). I nuvarande marknadssituation ser Styrelsen små risker i att bolaget skulle få negativt kassaflöde i den rörliga verksamheten. Skulle konjunktur allvarligt försämrats eller att större, idag ej planerade, investeringar genomföras kan ett negativt kassaflöde ej uteslutas.

Forskning och utveckling

Bolaget utvecklar produkter och system inom sina respektive områden. Dessa kostnader aktiveras om intäkterna av dessa investeringar planeras att komma i ett senare skede. Under räkenskapsåret har inga utvecklingskostnader aktiverats då samtliga produktutvecklingsprojekt direkt har omsatts i försäljningen.

Aktierisker

Bolagets aktie är listat på Aktietorget. Priset på aktien är där utsatt för såväl bolagsmässiga som marknadsmässiga risker. Det kan inte uteslutas att aktiens utveckling kan påverkas negativt av dessa risker

Miljöpåverkan

Bolagets miljöarbete utgår från gällande lagstiftning. Bolaget är anslutet till Repa, Sita, Elkretsen och rapporterar till Naturvårdsverket enligt WEEE-direktivet. Bolaget har en dokumenterad miljöpolicy.

Nyckeltal	11/12	10/11	09/10	08/09
Nettoomsättnings-tillväxt %	-12,1%	23,0%	-9,5%	21%
EBITDA-marginal %	1,53%	6,8%	-5,20%	0,23%
Rörelsemarginal %	0,37%	5,8%	-6,40%	0,53%
Soliditet %	73,8%	60,8%	64,4%	67,7%
Resultat per aktie kr	0,01218	0,15185	-0,1750	0,0268
Resultat per anställd	18 125	221 670	-173 086	24 540
Kassalikviditet	232%	213%	259%	216%
Antal anställda	9	9	12	13
Antal aktier	11900000	11 900 000	11 900 000	11 900 000

Förslag till vinstdisposition

Fritt eget kapital i koncernen uppgår till 10 270 096 kr, varav årets resultat är -97 955 kr.

Till årsstämman förfogande står följande vinstmedel:

Balanserad vinst	619 046
Årets vinst	<u>19 913</u>
S:a	638 959

Styrelsen föreslår att vinstmedlen disponeras så
att i ny räkning överföres

S:a	<u>638 959</u>
-----	----------------

Koncernens resultaträkning

Kr	Not	2011-09-01 2012-08-31	2010-09-01 2011-08-31
<u>Rörelsens intäkter m m</u>			
Nettoomsättning		39 265 571	44 679 821
Övriga rörelseintäkter		<u>30 518</u>	<u>0</u>
		39 296 089	44 679 821
<u>Rörelsens kostnader</u>			
Råvaror och handelsvaror		-28 789 963	-31 915 561
Övriga externa kostnader	1	-3 795 565	-3 802 986
Personalkostnader	2	-6 121 115	-5 910 509
Avskrivningar av materiella och imateriella anläggningstillgångar	3	<u>-453 058</u>	<u>-457 881</u>
		-39 159 701	-42 086 937
Rörelseresultat		136 388	2 592 884
<u>Resultat från finansiella poster</u>			
Övriga ränteintäkter		1 259	2 039
Räntekostnader		<u>-116 713</u>	<u>-145 342</u>
		-115 454	-143 303
Resultat efter finansiella poster		20 934	2 449 581
Skatt på årets resultat	4	-118 889	-454 243
Årets resultat		<u>-97 955</u>	<u>1 995 338</u>

Koncernens balansräkning

2012-08-31

2011-08-31

Tillgångar

Not

Anläggningstillgångar

Immateriella anläggningstillgångar

Utvecklingskostnader

5

592 640

994 700

592 640

994 700

Materiella anläggningstillgångar

Inventarier, verktyg och installationer

6

38 603

89 601

38 603

89 601

Summa anläggningstillgångar

631 243

1 084 301

Omsättningstillgångar

Varulager m.m.

Råvaror och handelsvaror

7 159 120

6 125 523

7 159 120

6 125 523

Kortfristiga fordringar

Kundfordringar

5 890 486

8 485 572

Övriga fordringar

652 146

2 077 828

Förutbetalda kostnader och upplupna intäkter

285 185

256 549

6 827 817

10 819 949

Kassa och bank

445 649

421 938

Summa omsättningstillgångar

14 432 586

17 367 410

Summa tillgångar

15 063 829

18 451 711

6/12-12
Step

Eget kapital, avsättningar och skulder

2012-08-31

2011-08-31

Eget kapital

7

Bundet eget kapital

Aktiekapital

595 000

595 000

Bundna reserver

248 074

248 074

843 074843 074Fritt eget kapital

Överkursfond

8 715 000

8 715 000

Fria reserver

1 653 051

-342 287

Årets resultat

-97 955

1 995 338

10 270 09610 368 051

Summa eget kapital

11 113 170**11 211 125**

Avsättningar

Uppskjuten skatt

8

110 689110 689

Summa avsättningar

110 689**110 689**

Långfristiga skulder

Checkkredit

9

807 2751 847 089

Summa långfristiga skulder

807 275**1 847 089**

Kortfristiga skulder

Leverantörsskulder

1 456 066

1 613 539

Skatteskulder

236 461

302 981

Övriga skulder

720 221

2 351 045

Upplupna kostnader och förutbetalda intäkter

619 947

1 015 243

Summa kortfristiga skulder

3 032 6955 282 808

Summa eget kapital, avsättningar och skulder

15 063 829**18 451 711**

Poster inom linjen

Ställda säkerheter

10

6 100 000

6 100 000

Ansvarsförbindelser

0

0

Koncernens kassaflödesanalys

		2011-09-01 2012-08-31	2010-09-01 2011-08-31
Den löpande verksamheten	Not		
Inbetalningar från kunder		41 891 175	39 892 593
Utbetalningar till leverantörer och anställda		-40 593 307	-40 157 563
Erhållen ränta mm		1 259	2 039
Erlagd ränta		-116 713	-145 342
Betald inkomstskatt		-118 889	-454 243
Kassaflöde från den löpande verksamheten		<u>1 063 525</u>	<u>-862 516</u>
Investeringsverksamheten			
Förvärv av utvecklingskostnader	5	<u>0</u>	<u>-57 975</u>
Kassaflöde från investeringsverksamheten		<u>0</u>	<u>-57 975</u>
Finansieringsverksamheten			
Amortering långfristiga lån		<u>-1 039 814</u>	<u>-219 694</u>
Kassaflöde från finansieringsverksamheten		<u>-1 039 814</u>	<u>-219 694</u>
Förändring av likvida medel		23 711	-1 140 185
Likvida medel vid årets början		<u>421 937</u>	<u>1 562 123</u>
Likvida medel vid årets slut		<u>445 649</u>	<u>421 937</u>

Moderbolagets resultaträkning

		2011-09-01 2012-08-31	2010-09-01 2011-08-31
Kr	Not		
<u>Rörelsens intäkter m m</u>			
Nettoomsättning		<u>1 269 997</u> 1 269 997	<u>1 529 916</u> 1 529 916
<u>Rörelsens kostnader</u>			
Övriga externa kostnader	11	-1 084 941	-1 184 261
Personalkostnader	12	-158 154	-316 357
Avskrivningar av materiella anläggningstillgångar	13	<u>0</u> -1 243 095	<u>0</u> -1 500 618
Rörelseresultat		26 902	29 298
<u>Resultat från finansiella poster</u>			
Övriga ränteintäkter		226	1 806
Räntekostnader		<u>-122</u> 104	<u>-154</u> 1 652
Resultat efter finansiella poster		27 006	30 950
Skatt på årets resultat		<u>-7 093</u>	<u>-11 485</u>
Årets resultat		<u>19 913</u>	<u>19 465</u>

Moderbolagets balansräkning		2012-08-31	2011-08-31
Tillgångar	Not		
Anläggningstillgångar			
<u>Finansiella anläggningstillgångar</u>			
Andelar i koncernföretag	14	<u>200 000</u>	<u>200 000</u>
		200 000	200 000
Summa anläggningstillgångar		200 000	200 000
Omsättningstillgångar			
<u>Kortfristiga fordringar</u>			
Fordringar hos koncernföretag		8 221 837	8 471 837
Aktuell skattefordran		22 436	6 078
Förutbetalda kostnader och upplupna intäkter		<u>104 717</u>	<u>100 046</u>
		8 348 990	8 577 961
<u>Kassa och bank</u>		317 082	87 247
Summa omsättningstillgångar		8 666 072	8 665 208
Summa tillgångar		<u>8 866 072</u>	<u>8 865 208</u>

Moderbolagets balansräkning	Not	2012-08-31	2011-08-31
Eget kapital, avsättningar och skulder			
Eget kapital	15		
<u>Bundet eget kapital</u>			
Aktiekapital (11 900 000 aktier med kvotvärde 0,05 kronor)		595 000	595 000
Reservfond		<u>20 000</u>	<u>20 000</u>
		615 000	615 000
<u>Fritt eget kapital</u>			
Aktieägartillskott		-1 200 000	-1 200 000
Överkursfond		8 715 000	8 715 000
Balanserat resultat		619 046	599 581
Årets resultat		<u>19 913</u>	<u>19 465</u>
		8 153 959	8 134 046
 Summa eget kapital		 8 768 959	 8 749 046
Kortfristiga skulder			
Övriga skulder		77 499	82 794
Upplupna kostnader och förutbetalda intäkter		<u>19 615</u>	<u>33 368</u>
Summa kortfristiga skulder		97 114	116 162
 Summa eget kapital, avsättningar och skulder		 <u>8 866 073</u>	 <u>8 865 208</u>
Poster inom linjen			
Ställda säkerheter	16	100 000	100 000
Ansvarsförbindelser	17	6 000 000	6 000 000

Tilläggsupplysningar

Allmänna upplysningar

Koncernförhållanden

Bolaget är moderbolag till helägda dotterbolaget Hexatronic Elektronik & Data AB, org nr 556494-3990.

Övergripande koncernredovisning upprättas av:
Hexatronic Scandinavia AB, org nr 556168-6360.

Koncerninterna transaktioner

	2011/2012	2010/2011
Andel av moderbolagets försäljning som avser koncernföretag	100%	100%

Redovisningsprinciper

Tillämpade redovisningsprinciper överensstämmer med årsredovisningslagen och bokföringsnämndens allmänna råd.

Principerna är oförändrade i jämförelse med föregående år.

Bolagets tillgångar och skulder upptages till anskaffningsvärdet respektive nominellt värde om ej annat framgår.

Koncernredovisning

Koncernens resultat- och balansräkningar omfattar alla företag i vilka moderbolaget direkt eller indirekt har mer än hälften av aktiernas röstvärde samt företag i vilka koncernen å annat sätt har ett bestämmande inflytande och en betydande andel av resultatet av deras verksamhet.

Förvärvsmetoden

Koncernredovisningen har upprättats enligt Redovisningsrådets rekommendation om koncernredovisning. Samtliga förvärv av företag har redovisats enligt förvärvsmetoden.

Intäkter

Intäkter redovisas i den omfattning det är sannolikt att de ekonomiska fördelarna kommer att tillgodogöras bolaget och intäkterna samt tillhörande kostnader kan beräknas på ett tillförlitligt sätt.

Fordringar

Fordringar upptas till det belopp, som efter individuell bedömning beräknas bli betalt.

Fordringar och skulder i utländsk valuta

Fordringar och skulder i utländsk valuta värderas till balansdagens kurs.

Vinster och förluster på fordringar och skulder av rörelsekaraktär nettoredovisas bland övriga rörelseintäkter alternativt övriga rörelsekostnader.

Varulager

Varulagret värderas enligt lägsta värdets princip och först in - först ut (FIFU) metoden. Detta innebär att varulagret tas upp till det lägsta av anskaffningsvärdet enligt FIFU-metoden och verkligt värde.

Råvaror, köpta hel- och halvfabrikat samt handelsvaror värderas till anskaffningsvärdet. Egentillverkade hel- och halvfabrikat har värderats till varornas tillverkningskostnader inklusive skälig andel av indirekta kostnader.

Skattemässigt inkuransavdrag har gjorts med 3% varefter varorna ej bedöms överstiga försäljningsvärdet minskat med beräknade försäljningskostnader.

Upplysningar till enskilda poster	2011/2012	2010/2011
-----------------------------------	-----------	-----------

Koncernen

Not 1 Arvoden till revisorer

Revisionsuppdrag	70 000	69 000
Andra uppdrag	84 500	64 000
	<hr/>	<hr/>
	154 500	133 000

Med revisionsuppdrag avses granskning av årsredovisning och bokföringen samt styrelsens förvaltning, övriga arbetsuppgifter som det ankommer på bolagets revisor att utföra samt rådgivning eller annat biträde som föranleds av iakttagelser vid sådan granskning eller genomförande av sådana övriga arbetsuppgifter. Allt annat är andra uppdrag.

	2011/2012	2010/2011
<u>Not 2 Personal</u>		
<i>Medelantal anställda:</i>		
Män	8	8
Kvinnor	<u>1</u>	<u>1</u>
	9	9
Män i styrelsen	4	4
Kvinnor i styrelsen	0	0
<i>Löner och andra ersättningar:</i>		
Styrelsen och verkställande direktören	1 227 096	1 346 684
Övriga anställda	<u>2 664 819</u>	<u>2 412 180</u>
	3 891 915	3 758 864
<i>Sociala kostnader:</i>		
Pensionskostnader för styrelsen och verkställande direktören	64 944	64 944
Pensionskostnader övriga anställda	389 319	330 470
Sociala avgifter enligt lag och avtal	<u>1 435 904</u>	<u>1 337 736</u>
	1 890 167	1 733 150

Not 3 Avskrivningar

I resultaträkningen belastas rörelseresultatet med avskrivningar enligt plan, vilka beräknas på ursprungliga anskaffningsvärden minus beräknat restvärde och baseras på tillgångarnas bedömda ekonomiska livslängd, varvid följande nyttjandeperioder används:

Immateriella anläggningstillgångar	5 år
Maskiner och anläggningar	5 år
Inventarier och verktyg	5 år

	2011/2012	2010/2011
<u>Not 4 Skatt på årets resultat</u>		
Skatt på årets resultat	-118 889	-343 554
Förändring reserv latent skatt	<u>0</u>	<u>-110 689</u>
	-118 889	-454 243
	2012-08-31	2011-08-31
<u>Not 5 Utvecklingskostnader</u>		
Utvecklingskostnader	2 010 309	2 010 309
Värdeminskning utvecklingskostnader	<u>-1 417 669</u>	<u>-1 015 609</u>
Bokfört värde	592 640	994 700

	2012-08-31	2011-08-31
<u>Not 6 Inventarier, verktyg och installationer</u>		
In- och utgående anskaffningsvärde	606 561	606 561
Utgående anskaffningsvärde	606 561	606 561
Ingående avskrivningar	-516 960	-451 479
Årets avskrivningar	-50 998	-65 481
Utgående ackumulerade avskrivningar	-567 958	-516 960
Bokfört värde	38 603	89 601
	2012-08-31	2011-08-31
<u>Not 7 Förändring av eget kapital</u>		
<u>Bundet eget kapital</u>		
Enligt balansräkningen innevarande och föregående år	843 074	843 074
Enligt balansräkningen innevarande år	843 074	843 074
<u>Fritt eget kapital</u>		
Enligt balansräkningen föregående år	10 368 051	8 372 713
Årets resultat	-97 955	1 995 338
Enligt balansräkningen innevarande år	10 270 096	10 368 051
	2012-08-31	2011-08-31
<u>Not 8 Uppskjuten skatt</u>		
Uppskjuten skatt	110 689	110 689
<u>Not 9 Checkkredit</u>		
Beviljat belopp på checkräkningskredit uppgår till	6 000 000	6 000 000
	2012-08-31	2011-08-31
<u>Not 10 Ställda säkerheter</u>		
För egna skulder till kreditinstitut		
Företagsinteckningar	6 100 000	6 100 000

5/12-12
Hj

Upplysningar till enskilda poster	2011/2012	2010/2011
Moderbolaget		
<u>Not 11 Arvoden till revisorer</u>		
Revisionsarvoden	<u>5 000</u>	<u>0</u>
	5 000	0
<u>Not 12 Personal</u>		
<i>Medelantal anställda:</i>		
Män	1	1
Kvinnor	<u>0</u>	<u>0</u>
	1	1
Män i styrelsen	4	4
Kvinnor i styrelsen	0	0
<i>Löner och andra ersättningar:</i>		
Styrelsen och verkställande direktören	<u>120 000</u>	<u>240 000</u>
	120 000	240 000
<i>Sociala kostnader:</i>		
Pensionskostnader för styrelsen och verkställande direktören	0	0
Sociala avgifter enligt lag och avtal	<u>38 154</u>	<u>75 858</u>
	38 154	75 858

Not 13 Avskrivningar

I resultaträkningen belastas rörelseresultatet med avskrivningar enligt plan, vilka beräknas på ursprungliga anskaffningsvärden minus beräknat restvärde och baseras på tillgångarnas bedömda ekonomiska livslängd, varvid följande nyttjandeperioder används:


Maskiner och anläggningar 5 år


3/12-12
Lgr


			2012-08-31	2011-08-31
<u>Not 14 Andelar i koncernföretag</u>				
Företag	Organisations nr	Andelar st	Bokfört värde	Bokfört värde
	Säte	Röster %	Verkligt värde	Verkligt värde
Hexatronic Elektronik & Data AB	556 494-3990	3000	200 000	200 000
	Hisings Backa	100%		
In- och utgående anskaffningsvärde			200 000	200 000
Utgående anskaffningsvärde			200 000	200 000
Utgående bokfört värde			200 000	200 000
			2012-08-31	2011-08-31
<u>Not 15 Förändring av eget kapital</u>				
<u>Bundet eget kapital</u>				
Enligt balansräkningen innevarande och föregående år			615 000	615 000
Enligt balansräkningen innevarande år			615 000	615 000
<u>Fritt eget kapital</u>				
Enligt balansräkningen föregående år			8 134 046	8 114 581
Årets resultat			19 913	19 465
Enligt balansräkningen innevarande år			8 153 959	8 134 046

	2012-08-31	2011-08-31
<u>Not 16 Ställda säkerheter</u>		
För egna skulder till kreditinstitut		
Företagsinteckningar	100 000	100 000
<u>Not 17 Ansvarsförbindelser</u>		
Borgensförbindelser f koncernföretag	6 000 000	6 000 000

Hisings Backa den 2012- 11 - 29



/Göran Nordlund/
Styrelsens ordförande


/Olof Aurell/


/Gert Nordin/
Verkställande direktör

/Thomas Svalstedt/

Min revisionsberättelse har avgivits 2012-12-05


/Sven-Gunnar Nilsson/
Godkänd revisor

	2012-08-31	2011-08-31
<u>Not 16 Ställda säkerheter</u>		
För egna skulder till kreditinstitut		
Företagsinteckningar	100 000	100 000
<u>Not 17 Ansvarsförbindelser</u>		
Borgensförbindelser f koncernföretag	6 000 000	6 000 000

Hisings Backa den 2012- 11 - 29

/Göran Nordlund/
Styrelsens ordförande

/Olof Aurell/

/Gert Nordin/
Verkställande direktör



/Thomas Svalstedt/

Min revisionsberättelse har avgivits 2012- - .

/Sven-Gunnar Nilsson/
Godkänd revisor

REVISIONSPARTNER

Revisionsberättelse

Till årsstämman i Hexatronic Scandinavia AB, org.nr 556168-6360

Rapport om årsredovisningen och koncernredovisningen

Jag har reviderat årsredovisningen och koncernredovisningen för Hexatronic Scandinavia AB för år 2011- 09-01 till 2012-08-31.

Styrelsens och verkställande direktörens ansvar för årsredovisningen och koncernredovisningen

Det är styrelsen och verkställande direktören som har ansvaret för att upprätta en årsredovisning och koncernredovisning som ger en rättvisande bild enligt årsredovisningslagen och för den interna kontroll som styrelsen och verkställande direktören bedömer är nödvändig för att upprätta en årsredovisning och koncernredovisning som inte innehåller väsentliga felaktigheter, vare sig dessa beror på oegentligheter eller på fel.

Revisorns ansvar

Mitt ansvar är att uttala mig om årsredovisningen och koncernredovisningen på grundval av min revision. Jag har utfört revisionen enligt International Standards on Auditing och god revisionssed i Sverige. Dessa standarder kräver att jag följer yrkesetiska krav samt planerar och utför revisionen för att uppnå rimlig säkerhet att årsredovisningen och koncernredovisningen inte innehåller väsentliga felaktigheter.

En revision innefattar att genom olika åtgärder inhämta revisionsbevis om belopp och annan information i årsredovisningen och koncernredovisningen. Revisorn väljer vilka åtgärder som ska utföras, bland annat genom att bedöma riskerna för väsentliga felaktigheter i årsredovisningen och koncernredovisningen, vare sig dessa beror på oegentligheter eller på fel. Vid denna riskbedömning beaktar revisorn de delar av den interna kontrollen som är relevanta för hur bolaget upprättar årsredovisningen och koncernredovisningen för att ge en rättvisande bild i syfte att utforma granskningsåtgärder som är ändamålsenliga med hänsyn till omständigheterna, men inte i syfte att göra ett uttalande om effektiviteten i bolagets interna kontroll. En revision innefattar också en utvärdering av ändamålsenligheten i de redovisningsprinciper som har använts och av rimligheten i styrelsens och verkställande direktörens uppskattningar i redovisningen, liksom en utvärdering av den övergripande presentationen i årsredovisningen och koncernredovisningen.

Jag anser att de revisionsbevis jag har inhämtat är tillräckliga och ändamålsenliga som grund för mina uttalanden.

Uttalanden

Enligt min uppfattning har årsredovisningen och koncernredovisningen upprättats i enlighet med årsredovisningslagen och ger en i alla väsentliga avseenden rättvisande bild av moderbolagets och koncernens finansiella ställning per den 31 augusti 2012 och av dessas

5/12-12
Jy

finansiella resultat och kassaflöden för året enligt årsredovisningslagen. Förvaltningsberättelsen är förenlig med årsredovisningens och koncernredovisningens övriga delar.

Jag tillstyrker därför att årsstämman fastställer resultaträkningen och balansräkningen för moderbolaget och för koncernen.

Rapport om andra krav enligt lagar och andra författningar

Utöver min revision av årsredovisningen och koncernredovisningen har jag även reviderat förslaget till dispositioner beträffande bolagets vinst eller förlust samt styrelsens och verkställande direktörens förvaltning för Hexatronic Scandinavia AB för år 2011-09-01 till 2012-08-31.

Styrelsens och verkställande direktörens ansvar

Det är styrelsen som har ansvaret för förslaget till dispositioner beträffande bolagets vinst eller förlust, och det är styrelsen och verkställande direktören som har ansvaret för förvaltningen enligt aktiebolagslagen.

Revisorns ansvar

Mitt ansvar är att med rimlig säkerhet uttala mig om förslaget till dispositioner beträffande bolagets vinst eller förlust och om förvaltningen på grundval av min revision. Jag har utfört revisionen enligt god revisionssed i Sverige.

Som underlag för mitt uttalande om styrelsens förslag till dispositioner beträffande bolagets vinst eller förlust har jag granskat om förslaget är förenligt med aktiebolagslagen.


Som underlag för mitt uttalande om ansvarsfrihet har jag utöver min revision av årsredovisningen och koncernredovisningen granskat väsentliga beslut, åtgärder och förhållanden i bolaget för att kunna bedöma om någon styrelseledamot eller verkställande direktören är ersättningsskyldig mot bolaget. Jag har även granskat om någon styrelseledamot eller verkställande direktören på annat sätt har handlat i strid med aktiebolagslagen, årsredovisningslagen eller bolagsordningen.

Jag anser att de revisionsbevis jag inhämtat är tillräckliga och ändamålsenliga som grund för mina uttalanden.

Uttalanden

Jag tillstyrker att årsstämman disponerar vinsten enligt förslaget i förvaltningsberättelsen och beviljar styrelsens ledamöter och verkställande direktören ansvarsfrihet för räkenskapsåret.

Göteborg 2012-12-05


Sven-Gunnar Nilsson
Godkänd revisor

FASTSTÄLLELSEINTYG

Undertecknad ledamot av bolagets styrelse intygar att de i årsredovisningen intagna resultat och balansräkningar fastställdes vid ordinarie årsstämma 2012-12-19. Besluts disponera resultatet enligt förslaget i förvaltningsberättelsen.

Hisings Backa den 2012-12-19


/Göran Nordlund/