

Årsredovisning

Årsredovisningen omfattar	Sidan
- VD har ordet	2
- förvaltningsberättelse	3 - 6
- koncernens resultaträkning	7
- koncernens balansräkning	8 - 9
- koncernens kassaflödesanalys	10
- moderbolagets resultaträkning	11
- moderbolagets balansräkning	12 - 13
- tilläggsupplysningar (noter)	14 - 20

VD har ordet

"Ett mycket bra år då tidigare satsningar och investeringar gav frukt"

"Det är med stor glädje att jag kan konstatera att vår strävan mot större projekt och mer långsiktiga relationer med större kunder har gett önskat resultat. Vi upplever att vårt kunderbjudande är väl mottaget och vi kommer att fortsätta att arbeta hårt med vårt mål att vara våra kunders bästa leverantör inom valda produktområden. Vi vill lyckas genom att vi lyckas med att överträffa våra kunders förväntningar.

Vi har under året fortsatt att öka såväl omsättningen som vinst. Tillväxten blev för helåret 23 % och den ökade markant under sista delen av året. Tillväxten för kvartal 4 blev hela 39%.

Vi har också kunnat hålla lönsamheten på en bra nivå. Framförallt i jämförelse med föregående år, då bolaget fortfarande led av sviterna efter finanskrisen 2008, är resultatförbättringen rejäl. Vi går från en förlust på ca 2 mkr till en vinst på 3 mkr, en resultatförbättring på nästan 5 mkr.

I juni bytte vi handelsplats för vår aktie till Aktietorget. Det är min förhoppning att detta på sikt skall medföra väsentligt ökad likviditet och en bättre värdeutveckling på vår aktie. Vi tycker oss redan se att listbytet har gett ett större intresse för vår aktie. Aktiekursen var vid årsskiftet runt 1 krona och under november månad har kursen pendlat mellan 3,3 och 3,5 kronor. Vi hoppas att med ökade vinster och ett ökat intresse för aktien så skall vi på sikt erbjuda våra aktieägare en fortsatt god värdeutveckling.

I nästa års tillväxtplan kommer vi även fortsättningsvis att prioritera organisk tillväxt men kompletterande förvärv kan också komma att bli aktuellt. Vi ser redan nu att det nya affärsområdet Site Solutions skall generera bra tillväxt och lönsamhet under räkenskapsåret 2011/2012.

Jag vill slutligen tacka våra kunder, leverantörer, partners och medarbetare för bokslutsåret som gått. Vi ser fram emot ett fortsatt gott samarbete.

Gert Nordin
Verställande Direktör
Hexatronic Scandinavia AB (publ)

Förvaltningsberättelse

Verksamheten

Hexatronic driver sin verksamhet från Göteborg. Verksamheten är uppdelad i tre affärsområden: Network, Components och Site Solutions.

Network, som står för ca 70% av omsättningen, består av fyra produktgrupper Aktiva komponenter/produkter för fiberkommunikationslösningar (30%), Passiva komponenter för fiberkommunikationslösningar (15%), nät- och ledningsmaterial för kopparnät (47%) och slutligen nät-och ledningsmaterial för fiberkommunikationsnät (8%).

Affärsområdet Site Solutions är nystartat. Bolaget hoppas att affärsområdet snabbt skall växa till sig och stå för en signifikativ del av omsättningen.

Alla produkter är en blandning av egenutvecklade produkter och produkter från ledande leverantörer världen över. Bolaget levererar också i vissa fall konsulttjänster och andra närliggande tjänster.

Marknaden för bolagets produkter växer. Det ständigt stigande behovet av bredband för kommunikationslösningar kommer att driva den underliggande marknaden i många år till. Bolaget ser dessutom att utbyggnaden av 4G nät ger en ytterligare marknadstillväxt under de närmaste åren, detta samtidigt som utrustning och produkter för FTTH (fiber-to-the-home) och bredbandslösningar över kopparnät fortsätter att öka. I det nya affärsområdet Site Solutions kommer Bolaget att kunna delta i utbygganden av datahallar och andra kommunikationslösningar som det sk Molnet och stora Internetapplikationer kräver (se t ex Facebooks annonserade utbyggnad i norra Sverige).

LED teknologi används i allt högre utsträckning i allt fler applikationer. Kombinationen av energieffektivitet, bra tekniska specifikationer och längre livslängd gör att teknologin tränger undan allt fler traditionella lösningar (glödlampor, ljusskärmar med lysrör, CRT skärmar etc). Hexatronic är väl rustat för att leverera bra komponenter och lösningar via egen know-how och ett flertal partners från hela världen.

Vi säljer i första hand våra produkter på nordiska marknaden men vi finns representerade i större delen av Europa.

Bolaget har 9 st anställda. Bolagets aktie är listat på Aktietorget under tickern HTRO.

1/12-11
J

Koncernen

Flerårsöversikt	10/11	09/10	08/09	07/08
Nettoomsättning tkr	44 680	36 169	39 959	33 007
Resultat före disp. %	5	-7	-1	2
Balansomslutning tkr	18 452	14 301	14 305	11 157
Soliditet %	61	64	79	103
Antal anställda	9	12	13	15

Händelser av väsentlig betydelse

- Tillväxten för räkenskapsåret blev 23%.
- EBITDA marginalen uppgår till 6,8%.
- EBITDA resultatet uppgår till 3,1 mkr vilket är en resultatförbättring på 4,9 mkr jämfört med föregående år.
- Moderbolagets aktie har omlistats från NGM MTF till Aktietorget. Första dag för handel på Aktietorget var den 23 juni.
- Hexatronic ansöker om patent för en lösning för störningar över elnätet som kan förorsaka feltillstånd vid såväl kommunikation över elnätet som rena funktionsstörningar på bl. a. nätaggregat.
- Bolaget får en större provorder på en större LED-baserad butiksbelysning till en svensk ledande detaljhandelskedja.
- Bolaget levererar en komplett IT systemlösning för bredbandskommunikation till Fastighets AB Linden.
- Bolaget lanserar ett nytt affärsområde, Site Solutions, för prefabricerade lösningar och komponenter för datorhallar och kommunikationscentraler.
- Bolaget genomförde ett kostnadsreduceringsprogram
- Försäljningstapp i första hand beroende av senarelagda projekt till följd av konjunkturen

Efter räkenskapsårets utgång

- Fortsatt god orderingång och aktivitet på marknaden efter sommaren 2011 spår en positiv försäljningsutveckling under nästa verksamhetsår.
- Det nya affärsområdet Site Solutions lanserades framgångsrikt på Elmässan på Stockholmsmässan den 5-8 oktober.

Förväntad framtida utveckling

Bolaget ska fortsätta att arbeta med stora kunder och större projekt där Bolagets mervärde som kompetent teknik- och lösningspartner utgör en konkurrensfördel.

Marknaden för fiberoptiska/bredbandsprodukter är och kommer att förbli en tillväxtmarknad i många år framåt. Styrelsen ser positivt på det närmaste året och ser framför sig att tillväxten skall förbli god.

Affärsområdet Components har flera större och viktiga samarbetsavtal på plats som under året kommer att generera bra resultat.

Bolaget har en god finansiell ställning som gör framtida tillväxt möjlig utan att tillföra nytt eget kapital. Dessutom finns det en beredskap för kompletterande förvärv i det fall en eller flera sådana möjligheter skulle uppstå. Organisk tillväxt prioriteras över förvärvsdriven tillväxt.

I övrigt lämnar Bolaget ingen prognos för kommande bokslutsår.

Exponering och finansiella risker

Valutarisker

30% av omsättningen säljs i SEK och uppdatering av prislistor sker var sjätte månad till våra avtalskunder. 70% av omsättningen är valutasäkrade med valutaklausul eller säljs i ursprungsvaluta. Företaget har för verksamhetsåret 2011/2012 räknat med valutakurser på 1USD = 6,80 SEK och 1 EUR = 9,00 SEK. Beroende av vad som sker inom valutamarknaden kan det komma att påverka Bolagets lönsamhet med +/- 5% . Bolagets styrelse undersöker med jämna mellanrum om ytterligare valutasäkring kan förbättra bolagets hantering av valutarisken.

Kreditrisker

Bolagets styrelse följer kundreskontran noga. Bolagets kunder är mestadels större kunder, både privata och offentliga. Kreditriskerna är därför begränsade. Under verksamhetsåret 2010 - 2011 hade Bolaget inga kreditförluster.

Likviditetsrisker

Kassaflödet i verksamheten är idag positivt och bolaget planerar inga större investeringar under nästa verksamhetsår.

I nuvarande marknadssituation ser styrelsen små risker i att bolaget skulle få negativt kassaflöde i den rörliga verksamheten.

Bolaget utvecklar produkter och system inom sina respektive områden. Dessa kostnader aktiveras om intäkterna av dessa investeringar planeras att komma i ett senare skede.

Under räkenskapsåret har inga utvecklingskostnader aktiverats då samtliga produktutvecklingsprojekt direkt har omsatts i försäljning.

Aktierisker

Bolagets aktie är listat på Aktietorget. Priset på aktien är där utsatt för såväl bolagsmässiga som marknadsmässiga risker. Det kan inte uteslutas att aktiens utveckling kan påverkas negativt av dessa risker

Miljöpåverkan

Bolagets miljöarbete utgår från gällande lagstiftning. Bolaget är anslutet till Repa, Sita, elkretsen och rapporterar till Naturvårdsverket enligt WEEE-direktivet.

Bolaget har en dokumenterad miljöpolicy.

Nyckeltal	10/11	09/10	08/09	07/08
Nettoomsättnings- tillväxt %	23,0%	-9,5%	21%	-24%
EBITDA-marginal %	6,8%	-5,2%	0,23%	3%
Rörelsemarginal %	5,8%	-6,4%	0,53%	3%
Soliditet %	60,8%	64,4%	67,7%	81%
Resultat per aktie kr	0,168	-0,175	0,0268	0,0431
Resultat per anställd	221 670	-173 086	24 540	34 201
Kassalikviditet	213%	259%	216%	395%
Antal anställda	9	12	13	15
Antal aktier	11900000	11 900 000	11 900 000	11 900 000

Förslag till vinstdisposition

Fritt eget kapital i koncernen uppgår till 10 368 051 kr, varav årets resultat är 1 995 338 kr.

Till årsstämman förfogande står följande vinstmedel:

Balanserad vinst	599 580
Årets vinst	19 465
S:a	<u>619 045</u>

Styrelsen föreslår att vinstmedlen disponeras så
att i ny räkning överföres

S:a	<u>619 045</u>
-----	----------------

Koncernens resultaträkning

		2010-09-01 2011-08-31	2009-09-01 2010-08-31
Kr	Not		
<u>Rörelsens intäkter m m</u>			
Nettoomsättning		44 679 822	36 168 771
Övriga rörelseintäkter		0	100 000
		<u>44 679 822</u>	<u>36 268 771</u>
<u>Rörelsens kostnader</u>			
Råvaror och handelsvaror		-29 037 059	-25 384 439
Övriga externa kostnader	1	-6 681 489	-5 094 303
Personalkostnader	2	-5 910 509	-7 676 110
Avskrivningar av materiella och imateriella anläggningstillgångar	3	-457 881	-450 313
		<u>-42 086 938</u>	<u>-38 605 165</u>
Rörelseresultat		2 592 884	-2 336 394
<u>Resultat från finansiella poster</u>			
Övriga ränteintäkter		2 039	974
Räntekostnader		-145 342	-124 739
		<u>-143 303</u>	<u>-123 765</u>
Resultat efter finansiella poster		2 449 581	-2 460 159
Skatt på årets resultat	4	-454 243	383 132
Årets resultat		<u>1 995 338</u>	<u>-2 077 027</u>

Koncernens balansräkning

2011-08-31

2010-08-31

Tillgångar

Not

Anläggningstillgångar

Immateriella anläggningstillgångar

Utvecklingskostnader

5

994 700

1 329 125

994 700

1 329 125

Materiella anläggningstillgångar

Inventarier, verktyg och installationer

6

89 601

155 082

89 601

155 082

Summa anläggningstillgångar

1 084 301

1 484 207

Omsättningstillgångar

Varulager m.m.

Råvaror och handelsvaror

6 125 523

5 006 567

6 125 523

5 006 567

Kortfristiga fordringar

Kundfordringar

8 485 572

3 698 344

Aktuell skattefordran

0

947 513

Övriga fordringar

2 077 828

1 266 414

Förutbetalda kostnader och upplupna intäkter

256 549

336 124

10 819 949

6 248 395

Kassa och bank

421 938

1 562 123

Summa omsättningstillgångar

17 367 410

12 817 085

Summa tillgångar

18 451 711

14 301 292

1/12-11/12

Eget kapital, avsättningar och skulder

2011-08-31

2010-08-31

Eget kapital

7

Bundet eget kapital

Aktiekapital	595 000	595 000
Bundna reserver	248 074	248 074
	<u>843 074</u>	<u>843 074</u>

Fritt eget kapital

Överkursfond	8 715 000	8 715 000
Fria reserver	-342 287	1 734 740
Årets resultat	1 995 338	-2 077 027
	<u>10 368 051</u>	<u>8 372 713</u>

Summa eget kapital

11 211 125**9 215 787**

Avsättningar

Uppskjuten skatt	8	<u>110 689</u>	<u>0</u>
Summa avsättningar		110 689	0

Långfristiga skulder

Checkkredit	9	<u>1 847 089</u>	<u>2 066 783</u>
Summa långfristiga skulder		1 847 089	2 066 783

Kortfristiga skulder

Leverantörsskulder	1 613 539	819 139
Skatteskulder	302 981	0
Övriga skulder	2 351 045	1 294 654
Upplupna kostnader och förutbetalda intäkter	<u>1 015 243</u>	<u>904 929</u>
Summa kortfristiga skulder	5 282 808	3 018 722

Summa eget kapital, avsättningar och skulder

18 451 711**14 301 292**

Poster inom linjen

Ställda säkerheter	10	6 100 000	6 100 000
Ansvarsförbindelser		0	0

Koncernens kassaflödesanalys

		2010-09-01 2011-08-31	2009-09-01 2010-08-31
Den löpande verksamheten	Not		
Inbetalningar från kunder		39 892 593	38 587 656
Utbetalningar till leverantörer och anställda		-40 157 564	-40 007 591
Erhållen ränta mm		2 039	974
Erlagd ränta		-145 342	-124 739
Betald inkomstskatt		-454 243	383 132
Kassaflöde från den löpande verksamheten		<u>-862 517</u>	<u>-1 160 568</u>
Investeringsverksamheten			
Förvärv av utvecklingskostnader	5	-57 975	-161 826
Förvärv av inventarier, verktyg och installationer	6	0	1
Kassaflöde från investeringsverksamheten		<u>-57 975</u>	<u>-161 825</u>
Finansieringsverksamheten			
Upptagna långfristiga lån		0	1 530 349
Ändring kortfristiga finansiella skulder		0	-23 957
Amortering långfristiga lån		-219 694	0
Kassaflöde från finansieringsverksamheten		<u>-219 694</u>	<u>1 506 392</u>
Förändring av likvida medel		-1 140 186	183 999
Likvida medel vid årets början		1 562 123	1 378 124
Kursdifferens i likvida medel		0	2
Likvida medel vid årets slut		<u>421 937</u>	<u>1 562 123</u>

Moderbolagets resultaträkning

		2010-09-01 2011-08-31	2009-09-01 2010-08-31
Kr	Not		
<u>Rörelsens intäkter m m</u>			
Nettoomsättning		<u>1 529 916</u>	<u>1 439 998</u>
		1 529 916	1 439 998
<u>Rörelsens kostnader</u>			
Övriga externa kostnader	11	-1 184 261	-1 126 374
Personalkostnader	12	-316 357	-291 860
Avskrivningar av materiella anläggningstillgångar	13	<u>0</u>	<u>0</u>
		-1 500 618	-1 418 234
Rörelseresultat		29 298	21 764
<u>Resultat från finansiella poster</u>			
Övriga ränteintäkter		1 806	1
Räntekostnader		<u>-154</u>	<u>-1 359</u>
		1 652	-1 358
Resultat efter finansiella poster		30 950	20 406
<u>Bokslutsdispositioner</u>			
Förändring periodiseringsfond		<u>0</u>	<u>250 123</u>
		0	250 123
Skatt på årets resultat		<u>-11 485</u>	<u>-20 482</u>
Årets resultat		<u>19 465</u>	<u>250 047</u>

Moderbolagets balansräkning

2011-08-31

2010-08-31

Tillgångar

Not

Anläggningstillgångar

Finansiella anläggningstillgångar

Andelar i koncernföretag

14

200 000

200 000

200 000

200 000

Summa anläggningstillgångar

200 000

200 000

Omsättningstillgångar

Kortfristiga fordringar

Fordringar hos koncernföretag

8 471 837

7 621 837

Aktuell skattefordran

6 078

777 838

Förutbetalda kostnader och upplupna intäkter

100 046

100 952

8 577 961

8 500 627

Kassa och bank

87 247

86 453

Summa omsättningstillgångar

8 665 208

8 587 080

Summa tillgångar

8 865 208

8 787 080

4/12-11/11

Moderbolagets balansräkning	Not	2011-08-31	2010-08-31
Eget kapital, avsättningar och skulder			
Eget kapital	15		
<u>Bundet eget kapital</u>			
Aktiekapital (11 900 000 aktier med kvotvärde 0,05 kronor)		595 000	595 000
Reservfond		20 000	20 000
		<u>615 000</u>	<u>615 000</u>
<u>Fritt eget kapital</u>			
Aktieägartillskott		-1 200 000	-1 200 000
Överkursfond		8 715 000	8 715 000
Koncernbidrag		0	-250 000
Balanserat resultat		599 580	599 534
Årets resultat		19 465	250 047
		<u>8 134 045</u>	<u>8 114 581</u>
Summa eget kapital		8 749 045	8 729 581
<u>Kortfristiga skulder</u>			
Övriga skulder		82 794	10 706
Upplupna kostnader och förutbetalda intäkter		33 368	46 793
Summa kortfristiga skulder		116 162	57 499
Summa eget kapital, avsättningar och skulder		8 865 207	8 787 080
<u>Poster inom linjen</u>			
Ställda säkerheter	16	100 000	100 000
Ansvarsförbindelser	17	6 000 000	6 000 000

1/12-11
[Signature]

Tilläggsupplysningar

Allmänna upplysningar

Koncernförhållanden

Bolaget är moderbolag till helägda dotterbolaget Hexatronic Elektronik & Data AB, org nr 556494-3990.

Övergripande koncernredovisning upprättas av:
Hexatronic Scandinavia AB, org nr 556168-6360.

<i>Koncerninterna transaktioner</i>	2010/2011	2009/2010
Andel av moderbolagets försäljning som avser koncernföretag	100%	100%

Redovisningsprinciper

Tillämpade redovisningsprinciper överensstämmer med årsredovisningslagen och bokföringsnämndens allmänna råd.

Principerna är oförändrade i jämförelse med föregående år.

Bolagets tillgångar och skulder upptages till anskaffningsvärdet respektive nominellt värde om ej annat framgår.

Koncernredovisning

Koncernens resultat- och balansräkningar omfattar alla företag i vilka moderbolaget direkt eller indirekt har mer än hälften av aktiernas röstvärde samt företag i vilka koncernen å annat sätt har ett bestämmande inflytande och en betydande andel av resultatet av deras verksamhet.

Förvärvsmetoden

Koncernredovisningen har upprättats enligt Redovisningsrådets rekommendation om koncernredovisning. Samtliga förvärv av företag har redovisats enligt förvärvsmetoden.

Intäkter

Intäkter redovisas i den omfattning det är sannolikt att de ekonomiska fördelarna kommer att tillgodogöras bolaget och intäkterna samt tillhörande kostnader kan beräknas på ett tillförlitligt sätt.

Fordringar

Fordringar upptas till det belopp, som efter individuell bedömning beräknas bli betalt.

Fordringar och skulder i utländsk valuta

Fordringar och skulder i utländsk valuta värderas till balansdagens kurs.

Vinster och förluster på fordringar och skulder av rörelsekaraktär nettoredovisas bland övriga rörelseintäkter alternativt övriga rörelsekostnader.

Varulager

Varulagret värderas enligt lägsta värdets princip och först in - först ut (FIFU) metoden. Detta innebär att varulagret tas upp till det lägsta av anskaffningsvärdet enligt FIFU-metoden och verkligt värde.

Råvaror, köpta hel- och halvfabrikat samt handelsvaror värderas till anskaffningsvärdet. Egentillverkade hel- och halvfabrikat har värderats till varornas tillverkningskostnader inklusive skälig andel av indirekta kostnader. Skattemässigt inkursavdrag har gjorts med 3% varefter varorna ej bedöms överstiga försäljningsvärdet minskat med beräknade försäljningskostnader.

Upplysningar till enskilda poster	2010/2011	2009/2010
Koncernen		

Not 1 Arvoden till revisorer

Revisionsuppdrag	69 000	101 600
	<hr/> 69 000	<hr/> 101 600

Med revisionsuppdrag avses granskning av årsredovisning och bokföringen samt styrelsens förvaltning, övriga arbetsuppgifter som det ankommer på bolagets revisor att utföra samt rådgivning eller annat biträde som föranleds av iakttagelser vid sådan granskning eller genomförande av sådana övriga arbetsuppgifter. Allt annat är andra uppdrag.

	2010/2011	2009/2010
<u>Not 2 Personal</u>		
<i>Medelantal anställda:</i>		
Män	8	11
Kvinnor	<u>1</u>	<u>1</u>
	9	12
Män i styrelsen	4	4
Kvinnor i styrelsen	0	0
<i>Löner och andra ersättningar:</i>		
Styrelsen och verkställande direktören	1 346 684	1 081 152
Övriga anställda	<u>2 412 180</u>	<u>3 807 566</u>
	3 758 864	4 888 718
<i>Sociala kostnader:</i>		
Pensionskostnader för styrelsen och verkställande direktören	64 944	77 198
Pensionskostnader övriga anställda	330 470	412 463
Sociala avgifter enligt lag och avtal	<u>1 337 736</u>	<u>1 746 134</u>
	1 733 150	2 235 795

Not 3 Avskrivningar

I resultaträkningen belastas rörelseresultatet med avskrivningar enligt plan, vilka beräknas på ursprungliga anskaffningsvärden minus beräknat restvärde och baseras på tillgångarnas bedömda ekonomiska livslängd, varvid följande nyttjandeperioder används:

Immateriella anläggningstillgångar	5 år
Maskiner och anläggningar	5 år
Inventarier och verktyg	5 år

	2010/2011	2009/2010
<u>Not 4 Skatt på årets resultat</u>		
Skatt på årets resultat	-343 554	-21 683
Förändring reserv latent skatt	<u>-110 689</u>	<u>404 815</u>
	-454 243	383 132
	2011-08-31	2010-08-31
<u>Not 5 Utvecklingskostnader</u>		
Utvecklingskostnader	2 010 309	1 952 334
Värdeminskning utvecklingskostnader	<u>-1 015 609</u>	<u>-623 209</u>
Bokfört värde	994 700	1 329 125

	2011-08-31	2010-08-31
<u>Not 6 Inventarier, verktyg och installationer</u>		
Ingående anskaffningsvärde	606 561	606 562
Utgående anskaffningsvärde	606 561	606 561
Ingående avskrivningar	-451 479	-383 543
Årets avskrivningar	-65 481	-67 937
Utgående ackumulerade avskrivningar	-516 960	-451 479
Bokfört värde	89 601	155 082
	2011-08-31	2010-08-31
<u>Not 7 Förändring av eget kapital</u>		
<u>Bundet eget kapital</u>		
Enligt balansräkningen innevarande och föregående år	843 074	843 074
Enligt balansräkningen innevarande år	843 074	843 074
<u>Fritt eget kapital</u>		
Enligt balansräkningen föregående år	8 372 713	10 473 696
Justering omklassificering inom balanskonton	0	-23 956
Årets resultat	1 995 338	-2 077 027
Enligt balansräkningen innevarande år	10 368 051	8 372 713
	2011-08-31	2010-08-31
<u>Not 8 Uppskjuten skatt</u>		
Uppskjuten skatt	110 689	0
<u>Not 9 Checkkredit</u>		
Beviljat belopp på checkräkningskredit uppgår till	6 000 000	6 000 000
	2011-08-31	2010-08-31
<u>Not 10 Ställda säkerheter</u>		
För egna skulder till kreditinstitut		
Företagsinteckningar	6 100 000	6 100 000

Upplysningar till enskilda poster	2010/2011	2009/2010
Moderbolaget		
<u>Not 11 Arvoden till revisorer</u>		
Revisionsarvoden	0	5 000
	<u>0</u>	<u>5 000</u>
<u>Not 12 Personal</u>		
<i>Medelantal anställda:</i>		
Män	1	1
Kvinnor	0	0
	<u>1</u>	<u>1</u>
Män i styrelsen	4	4
Kvinnor i styrelsen	0	0
<i>Löner och andra ersättningar:</i>		
Styrelsen och verkställande direktören	240 000	149 552
	<u>240 000</u>	<u>149 552</u>
<i>Sociala kostnader:</i>		
Pensionskostnader för styrelsen och verkställande direktören	0	36 200
Sociala avgifter enligt lag och avtal	75 858	56 851
	<u>75 858</u>	<u>93 051</u>

Not 13 Avskrivningar

I resultaträkningen belastas rörelseresultatet med avskrivningar enligt plan, vilka beräknas på ursprungliga anskaffningsvärden minus beräknat restvärde och baseras på tillgångarnas bedömda ekonomiska livslängd, varvid följande nyttjandeperioder används:


Maskiner och anläggningar 5 år

			2011-08-31	2010-08-31
<u>Not 14 Andelar i koncernföretag</u>				
Företag	Organisations nr	Andelar st	Bokfört värde	Bokfört värde
	Säte	Röster %	Verkligt värde	Verkligt värde
Hexatronic Elektronik & Data AB	556 494-3990	3000	200 000	200 000
	Hisings Backa	100%		
In- och utgående anskaffningsvärde			200 000	200 000
Utgående anskaffningsvärde			200 000	200 000
Utgående bokfört värde			200 000	200 000
			2011-08-31	2010-08-31
<u>Not 15 Förändring av eget kapital</u>				
<u>Bundet eget kapital</u>				
Enligt balansräkningen innevarande och föregående år			615 000	615 000
Enligt balansräkningen innevarande år			615 000	615 000
<u>Fritt eget kapital</u>				
Enligt balansräkningen föregående år			8 114 581	9 314 534
Lämnat aktieägartillskott			0	-1 200 000
Lämnat koncernbidrag			0	-250 000
Årets resultat			19 465	250 047
Enligt balansräkningen innevarande år			8 134 045	8 114 581

1/12 "df"



	2011-08-31	2010-08-31
<u>Not 17 Ställda säkerheter</u>		
För egna skulder till kreditinstitut		
Företagsinteckningar	100 000	100 000
<u>Not 18 Ansvarsförbindelser</u>		
Borgensförbindelser f koncernföretag	6 000 000	6 000 000

Hisings Backa den 2011- 11 - 29



/Göran Nordlund/
Styrelsens ordförande

/Olof Aurell/





/Gert Nordin/
Verkställande direktör



/Thomas Svalstedt/

Min revisionsberättelse har avgivits 2011-12-01



/Sven-Gunnar Nilsson/
Godkänd revisor

REVISIONSPARTNER

Revisionsberättelse


Till årsstämman i Hexatronic Scandinavia AB
Org nr 556168-6360

Jag har granskat årsredovisningen, koncernredovisningen och bokföringen samt styrelsens och VD's förvaltning i Hexatronic Scandinavia AB för år 2010-09-01 till 2011-08-31. Det är styrelsen och VD som har ansvaret för räkenskapshandlingarna och förvaltningen och för att årsredovisningslagen tillämpas vid upprättandet av årsredovisningen. Mitt ansvar är att uttala mig om årsredovisningen, koncernredovisningen och förvaltningen på grundval av min revision. Revisionen har utförts enligt god revisionssed i Sverige. Det innebär att jag planerat och genomfört revisionen för att i rimlig grad försäkra mig om att årsredovisningen och koncernredovisningen inte innehåller väsentliga fel. En revision innefattar att granska ett urval av underlagen för belopp och annan information i räkenskapshandlingarna. I en revision ingår också att pröva redovisningsprinciperna och styrelsens och VD's tillämpning av dem samt att bedöma de betydelsefulla uppskattningar som styrelsen gjort när de upprättat årsredovisningen samt att utvärdera den samlade informationen i års- och koncernredovisningen. Som underlag för mitt uttalande om ansvarsfrihet har jag granskat väsentliga beslut, åtgärder och förhållanden i bolaget för att kunna bedöma om någon styrelseledamot eller VD är ersättningskyldig mot bolaget. Jag har även granskat om någon styrelseledamot eller VD på annat sätt handlat i strid med aktiebolagslagen, årsredovisningslagen eller bolagsordningen. Jag anser att min revision ger mig rimlig grund för mina uttalanden nedan.

Årsredovisningen och koncernredovisningen har upprättats i enlighet med årsredovisningslagen och ger därmed en rättvisande bild av bolagets och koncernens resultat och ställning enligt god redovisningssed i Sverige. Förvaltningsberättelsen är förenlig med års- och koncernredovisningens övriga delar.

Jag tillstyrker att årsstämman fastställer resultaträkningen och balansräkningen för moderbolaget och koncernen, disponerar vinsten i moderbolaget enligt förslaget i förvaltningsberättelsen och beviljar styrelsens ledamöter och VD ansvarsfrihet för räkenskapsåret.

Hisings Backa den 2011-~~12~~ 01


/Sven-Gunnar Nilsson/
Godkänd revisor